

CAKE DECORATING TUBES
DOUILLES POUR DÉCORATION DE GÂTEAU
 SEAMLESS STAINLESS STEEL
 ACIER INOX SANS SOUDURES

No.
 A2 - A104
 A113 - A217

IP	MP
BI	CP
25	50
25	50

DELRIN COUPLING
ADAPTEUR
 WHITE PLASTIC
 PLASTIQUE BLANC

No.	IP	MP
ADC2	BI	CP
	100	1000



FLOWER NAIL
CLOU À FLEURS

No.	IP	MP
501	BI	CP
	24	480





PLAIN TUBES
DOUILLES UNIES
 SEAMLESS STAINLESS STEEL
 ACIER INOX SANS SOUDURES

No.	IP	MP
440 - 449	BI	CP
	25	50



SPECIAL DAISY TUBE
DOUILLE À FLEUR SPÉCIALE
 SEAMLESS STAINLESS STEEL
 ACIER INOX SANS SOUDURES

No.	IP	MP
A136	BI	CP
	25	50



CLOSED STAR TUBES
DOUILLES - ÉTOILE FERMÉE
 SEAMLESS STAINLESS STEEL
 ACIER INOX SANS SOUDURES

No.	IP	MP
400 - 409	BI	CP
	25	50



OPEN STAR TUBES
DOUILLES - ÉTOILE OUVERTE
 SEAMLESS STAINLESS STEEL
 ACIER INOX SANS SOUDURES

No.	IP	MP
420 - 429	BI	CP
	25	50

CAKE DECORATING SET
ENSEMBLE À DÉCORATION

27 PIECE SET
JEU DE 27 PIÈCES

No.	DESCRIPTION	IP	MP
		BI	CP
782	COMPLETE / COMPLET	10	100
7821	EMPTY BOX / BOÎTE VIDE	10	100



CAKE DECORATING SET
ENSEMBLE À DÉCORATION

55 PIECE SET
JEU DE 55 PIÈCES

No.	DESCRIPTION	IP	MP
		BI	CP
783	COMPLETE / COMPLET	10	60
7831	EMPTY BOX / BOÎTE VIDE	10	60



CAKE DECORATING SET
ENSEMBLE À DÉCORATION

8 PIECE SET
JEU DE 8 PIÈCES

No.	DESCRIPTION	IP	MP
		BI	CP
334		12	144



TUBE CLEANING BRUSH
BROSSE À DOUILLE

STAINLESS STEEL WIRE - NYLON BRISTLES
ACIER INOXYDABLE - POILS EN NYLON

No.	DESCRIPTION	IP	MP
		BI	CP
1560		25	50





VEGETABLE PROCESSING ATTACHMENT HOUSING CHASSIS POUR TRANCHE-LÉGUMES

CAST ALUMINUM
FITS No. 12 HUB
SIZE: 9"

ALUMINIUM MOULÉ
S'ADAPTE AU MOYEU NO. 12
GRANDEUR: 22.9 CM

No.	DESCRIPTION	IP	MP
		BI	CP
6100	COMPLETE / COMPLET	1	1
6100D	PUSHER DOOR AND HANDLE / POUSSOIR ET POIGNÉE	1	1
6100F	HOPPER DOOR ONLY / PORTE DE CHASSIS	1	4
6100H	REAR HOUSING ONLY / CHASSIS SEULEMENT	1	1
6101, 6102 SOLD SEPERATELY 6101, 6102 VENDUS SEPARÉMENT			



KNIFE DISC SUPPORT ET COUTEAU

CAST ALUMINUM
ALUMINIUM MOULÉ

No.	DESCRIPTION	IP	MP
		BI	CP
6101	COMPLETE / COMPLET	1	4
6101K	KNIFE ONLY / LAME SEULEMENT	1	50



DISC HOLDER PORTE-DISQUE

CAST ALUMINUM
HOLDS ALL SHREDDING AND GRATING DISCS
ALUMINIUM MOULÉ
POUR TOUS LES DISQUES À RÂPER

No.	DESCRIPTION	IP	MP
		BI	CP
6102		1	4



SHREDDING DISCS DISQUES À RÂPER

STAINLESS STEEL
FOR No. 6100
ACIER INOXYDABLE
POUR NO. 6100

No.	DESCRIPTION	IP	MP
		BI	CP
6103	1/2" - LETTUCE / LAITUE	1	50
6104	5/16" - POTATOES / POMMES DE TERRE	1	50
6105	1/4" - COLD CHEESE / FROMAGE FROID	1	50
6106	3/16" - CABBAGE / CHOU	1	50
6107	3/32" - POTATOES / POMMES DE TERRE	1	50
6108	5/64" - CARROTS / CAROTTES	1	50
6110	GRATING DISC / DISQUE À RÂPER	1	50



"PETRO-GEL" SANITARY LUBRICANT LUBRIFIANT HYGIÉNIQUE "PETRO-GEL"

ODOURLESS AND TASTELESS
INODORE ET SANS SAVEUR

No.	SIZE	GRANDEUR	IP	MP
	OZ	ML	BI	CP
6099	4	118	12	144

MIXING MACHINE BOWLS BOLS À MÉLANGER

18-8 STAINLESS STEEL
ACIER INOXYDABLE 18-8

No.	CAPACITY QT	CAPACITÉ L	IP BI	MP CP
7222	20	18.9	1	3
7230	30	28.4	1	3
7260	60	56.8	1	3
7280	80	75.7	1	1



WHIPS FOUETS

STAINLESS STEEL WIRE
TIGES EN ACIER INOXYDABLE

No.	FITS QT	POUR L	IP BI	MP CP
6160	20	18.9	1	4
6170	30	28.4	1	4
6180	80	75.7	1	2
6190	60	56.8	1	2



DOUGH HOOKS CROCHETS À PÂTE

CAST ALUMINUM
ALUMINIUM MOULÉ

No.	FITS QT	POUR L	IP BI	MP CP
6161	20	18.9	1	8
6171	30	28.4	1	12
6191	60	56.8	1	4



FLAT BEATERS BATTEURS

CAST ALUMINUM
ALUMINIUM MOULÉ

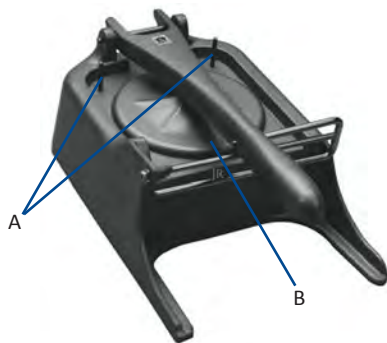
No.	FITS QT	POUR L	IP BI	MP CP
6162	20	18.9	1	12
6172	30	28.4	1	8
6182	80	75.7	1	4
6192	60	56.8	1	6



SPIRAL DOUGH HOOKS CROCHETS À PÂTE EN SPIRAL

CAST ALUMINUM
ALUMINIUM MOULÉ

No.	FITS QT	POUR L	IP BI	MP CP
6163	20	18.9	1	8
6173	30	28.4	1	6
6183	80	75.7	1	2
6193	60	56.8	1	2



HAMBURGER PATTY MOULD MACHINE MOULE À HAMBURGER

INCLUDES ONE APRON AND TWO DIFFERENT SIZED PATTY MOULDS
WILL EJECT THE MOULDED PATTY ALONG WITH THE WAXED PAPER

INCLUS UN TABLIER ET DEUX MOULES DE GRANDEUR DIFFÉRENTE
EJECTE LA VIANDE ET LE PAPIER CIRÉ EN MÊME TEMPS

No.	OVER ALL INCH	HORS TOUT CM	IP BI	MP CP
3666	11-7/8 x 6	30.2 x 15.2	1	6

OPERATING INSTRUCTIONS FOR No.3666 HAMBURGER PATTY MOULD MACHINE

- TO OPERATE THE MACHINE CORRECTLY YOU WILL REQUIRE:
 - 3666 HAMBURGER PATTY MOULD MACHINE WITH ONE OF THE 2 DIFFERENT MOULDS:
GREY MOULD (4-5 PATTIES PER POUND) OR GREEN MOULD (6-9 PATTIES PER POUND).
 - 3667 APRON
 - 3668 PATTY PAPERS
- PLACE A MAXIMUM OF 100 PATTY PAPERS ON THE POSTS (A), LOCATED ON EITHER SIDE OF THE HANDLE.
- HANG THE APRON FROM THE BAR (B), WAXED SIDE DOWN.
- PLACE A MEASURED QUANTITY OF GROUND MEAT ON TOP OF THE STACK OF PATTY PAPERS.
- LOWER THE HANDLE, MAKING SURE THAT THE APRON LIES BETWEEN THE MEAT AND THE MOULD.
- LIFT THE HANDLE TO EJECT THE PATTY.

MODE D'EMPLOI - MOULE À HAMBURGER No. 3666

- TROIS PIÈCES SONT REQUISES POUR LE BON FONCTIONNEMENT DE CETTE MACHINE:
 - 3666 MOULE À HAMBURGER AVEC UN DES DEUX MOULES:
MOULE GRIS (4-5 PÂTÉS PAR LB) ET MOULE VERT (6-9 PÂTÉS PAR LB).
 - 3667 TABLIER
 - 3668 PAPIERS CIRÉS
- PLACER UN MAXIMUM DE 100 FEUILLES SUR LES MONTANTS (A).
- ACCROCHER LE TABLIER À LA BARRE (B) HORIZONTALE-CÔTÉ CIRÉ VERS LE BAS.
- DÉPOSER SUR LE PAPIER UNE QUANTITÉ DE VIANDE HACHÉE DÉJÀ PESÉE.
- ABAISSER LA POIGNÉE DE FAÇON À CE QUE LE TABLIER SE DÉPOSE ENTRE LE MOULE ET LA VIANDE.
- RELEVER LA POIGNÉE.



HAMBURGER PATTY MACHINE APRON TABLIER POUR MOULE À HAMBURGER

WAXED ON ONE SIDE / UNE SURFACE CIRÉE

No.	DIMENSIONS INCH	DIMENSIONS CM	IP BI	MP CP
3667	7-1/4 x 6	18.4 x 15.2	1	1200



HAMBURGER PATTY PAPER PAPIER CIRÉ

TWO SPINDLE HOLES, 1500 PER PACK / 2 PERFORATIONS, 1500 PAR PAQUET

No.	OVER ALL INCH	HORS TOUT CM	IP BI	MP CP
3668	5-1/4 x 5-1/4	13.3 x 13.3	1	18



HAMBURGER PATTY PRESS MOULE À HAMBURGER

CAST ALUMINUM / ALUMINIUM

No.	DIAMETER INCH	DIAMÈTRE CM	IP BI	MP CP
3670	5	12.7	1	60



HAMBURGER PATTY PRESS MOULE À HAMBURGER

ADJUSTABLE / RÉGLABLE



No.	DIAMETER / DIAMÈTRE	IP BI	MP CP
3671	5" / 12.7 CM	1	12

POTATO CUTTERS COUPE - FRITES



STAINLESS STEEL BLADE / LAMES EN ACIER INOXYDABLE

No.	DESCRIPTION	IP		MP	
		BI	CP	BI	CP
3366	WEDGE CUTTER 6 CUT / 6 SEGMENTS	1	1	1	1
3367	WEDGE CUTTER 8 CUT / 8 SEGMENTS	1	1	1	1
33661	PUSHER BLOCK FOR #3366 / BLOC POUSSOIR POUR #3366	1	1	1	1
33662	CUTTING DIE FOR #3366 / DÉ DE COUPE POUR #3366	1	1	1	1
33671	PUSHER BLOCK FOR #3367 / BLOC POUSSOIR POUR #3367	1	1	1	1
33672	CUTTING DIE FOR #3367 / DÉ DE COUPE POUR #3367	1	1	1	1



HEAVY DUTY POTATO CUTTERS COUPE-FRITES EXTRA ROBUSTE

STAINLESS STEEL BLADES / LAMES EN ACIER INOXYDABLE

1/2" SIZE / GRANDEUR DE 1.3 CM

No.	DESCRIPTION	IP		MP	
		BI	CP	BI	CP
3362	COMPLETE / COMPLET	1	4	1	4
33621	PUSHER BLOCK / BLOC POUSSOIR	1	1	1	1
33622	CUTTING DIE / DÉ DE COUPE	1	1	1	1

1/4" SIZE / GRANDEUR DE 0.64 CM

No.	DESCRIPTION	IP		MP	
		BI	CP	BI	CP
3364	COMPLETE / COMPLET	1	4	1	4
33641	PUSHER BLOCK / BLOC POUSSOIR	1	1	1	1
33642	CUTTING DIE / DÉ DE COUPE	1	1	1	1

3/8" SIZE / GRANDEUR DE 0.95 CM

No.	DESCRIPTION	IP		MP	
		BI	CP	BI	CP
3368	COMPLETE / COMPLET	1	4	1	4
33681	PUSHER BLOCK / BLOC POUSSOIR	1	1	1	1
33682	CUTTING DIE / DÉ DE COUPE	1	1	1	1
3368H	HANDLE / MANCHE	1	1	1	1



DELUXE SOUP & FOOD WARMER RÉCHAUD POUR SOUPES

COATED STEEL EXTERIOR HOUSING - 18-8 STAINLESS STEEL LID & INSERT
10 LITER CAPACITY - 400 WATTS

CONSTRUCTION EN ACIER ENDUIT - COUVERCLE ET RÉCIPIENTS EN ACIER INOXYDABLE 18-8
CAPACITÉ DE 10 LITRE - 400 WATT

No.	DIMENSIONS		IP	MP
	INCH	CM		
4870	14 x 13-1/2	36 x 34	1	1
48702	Thermostat / Thermostat			
INSERT FOR 4870 / PLAT L'INTÉRIEUR POUR 4870				
48701	10-1/4 X 8-5/8	26 X 22	1	2



FOOD WARMER RÉCHAUD



STAINLESS STEEL CONSTRUCTION, TEMPERATURE CONTROL DIAL,
HOLDS FULL SIZE 12" X 20" STEAM TABLE PANS
CONSTRUCTION D'ACIER INOXYDABLE, CADRAN DE CONTRÔLE DE TEMPÉRATURE,
ACCÈTE RÉCIPIENT INOXYDABLE DE 30.5 CM X 50.8 CM

No.	DIMENSIONS		IP	MP
	INCH	CM		
4872	14-5/8" x 23-7/8" x 9"	37.1 x 60.6 x 22.9	1	1
48722	Thermostat / Thermostat			



CITRUS JUICER PRESSE-AGRUMES

CAST ALUMINUM BODY - STAINLESS STEEL STRAINER AND FUNNEL
FOR EXTRACTING ORANGE, LEMON, OR GRAPEFRUIT JUICE

STRUCTURE EN ALUMINIUM - PASSOIRE ET ENTONNOIR EN ACIER INOXYDABLE
POUR EXTRAIRE LE JUS D'ORANGE, CITRON, OU PAMPLEMOUSSE

No.	DIMENSIONS		IP	MP
	INCH	CM		
3372	8-1/2 x 7-1/2 x 24	21.6 x 19.1 x 61.0	1	4

See Separate Price List For Replacement Parts
Pour Pièces De Rechange, Voir Liste De Prix Séparée





**PEN-SHAPED POCKET THERMOMETER
THERMOMÈTRE DE POCHE**

WHITE PLASTIC BODY AND CASE
STAINLESS STEEL PROBE
COMPACT AND SIMPLE TO USE
EASY TO READ DIGITAL DISPLAY
MIN / MAX MEMORY AND HOLD

THERMOMÈTRE ET ETUI EN PLASTIQUE BLANC
SONDE EN ACIER INOXYDABLE
UTILISATION FACILE
AFFICHEUR DIGITAL FACILE À LIRE - MÉMOIRE MIN / MAX

No.	FAHRENHEIT	CENTIGRADE	IP BI	MP CP
30203	-40° to / à 392°	-40° to / à 200°	1	100



**DIGITAL POCKET THERMOMETER
THERMOMÈTRE DIGITAL DE POCHE**

STAINLESS STEEL PROBE - PIVOTING HEAD ON / OFF
AUTO SHUT-OFF AFTER ONE HOUR - LOW BATTERY INDICATOR
SONDE EN ACIER INOXYDABLE - TÊTE PIVOTANTE
ARRÊT AUTOMATIQUE APRÈS UNE HEURE - INDICATEUR DE PILE FAIBLE

MIN / MAX MEMORY RECALL / RAPPEL DE MEMOIRE MIN / MAX

No.	FAHRENHEIT	CENTIGRADE	IP BI	MP CP
30205	-58° to / à 302°		25	100

WITHOUT MEMORY RECALL / SANS RAPPEL DE MEMOIRE

No.	FAHRENHEIT	CENTIGRADE	IP BI	MP CP
30207	-58° to / à 302°	-50° to / à 150°	25	100



**POCKET THERMOMETER
THERMOMÈTRE DE POCHE**

NICKEL PLATED 1" DIAL
PLAQUÉ NICKEL - CADRAN DE 2.5 CM

No.	CENTIGRADE	IP BI	MP CP
30100	10° to / à 100°	24	240



**POCKET THERMOMETER
THERMOMÈTRE DE POCHE**

STAINLESS STEEL - 1" DIAL
ACIER INOXYDABLE - CADRAN DE 2.5 CM

No.	CENTIGRADE	IP BI	MP CP
30110	10° to / à 300°	24	240



**POCKET THERMOMETER
THERMOMÈTRE DE POCHE**

DUAL DIAL 1-1/4" DIAL
INDICATEUR DEGRÉ C° / F° - CADRAN DE 3.2 CM

No.	FAHRENHEIT	CENTIGRADE	IP BI	MP CP
30150	0° to / à 220°	-10° to / à 100°	24	240



**MEAT THERMOMETER
THERMOMÈTRE À VIANDE**

STAINLESS STEEL / DUAL DIAL - 2" DIAL
ACIER INOXYDABLE - INDICATEUR DEGRÉ C° / F° - CADRAN DE 5.1 CM

No.	FAHRENHEIT	CENTIGRADE	IP BI	MP CP
30200	140° to / à 190°	60° to / à 87°	10	50



DEEP-FRY / CANDY THERMOMETER
THERMOMÈTRE À CONFISERIE

STAINLESS STEEL PROBE
 ADJUSTABLE CLIP
 DUAL DIAL
 SONDE EN ACIER INOXYDABLE
 AGRAFFE AJUSTABLE
 INDICATEUR DEGRÉ C° / F°

No.	FAHRENHEIT	CENTIGRADE	IP	MP
			BI	CP
30400	100° to / À 400°	40° to / À 200°	20	100



REFRIGERATOR / FREEZER
THERMOMETER
THERMOMÈTRE À
RÉFRIGÉRATEUR / CONGÉLATEUR

RECTANGULAR PLASTIC COVER
 ALCOHOL THERMOMETER - DUAL DIAL
 COUVERCLE RECTANGULAIRE EN PLASTIQUE
 THERMOMÈTRE ALCOOL - INDICATEUR DEGRÉ C° / F°

No.	FAHRENHEIT	CENTIGRADE	IP	MP
			BI	CP
30350	-40° to / À 80°	-40° to / À 27°	20	180



OVEN THERMOMETER
THERMOMÈTRE À FOUR

STAINLESS STEEL
 DUAL DIAL
 ACIER INOXYDABLE
 INDICATEUR DEGRÉ C° / F°

No.	FAHRENHEIT	CENTIGRADE	IP	MP
			BI	CP
30300	100° to / À 600°	50° to / À 300°	20	200



REFRIGERATOR / FREEZER
THERMOMETER
THERMOMÈTRE À
RÉFRIGÉRATEUR / CONGÉLATEUR

STAINLESS STEEL
 DUAL DIAL
 ACIER INOXYDABLE
 INDICATEUR DEGRÉ C° / F°

No.	FAHRENHEIT	CENTIGRADE	IP	MP
			BI	CP
30301	-20° to / À 86°	-30° to / À 30°	20	200



ECONOMY OVEN THERMOMETER
THERMOMÈTRE À FOUR - MODÈLE
ÉCONOMIQUE

ALUMINUM
 DUAL DIAL
 ALUMINIUM
 INDICATEUR DEGRÉ C° / F°

No.	FAHRENHEIT	CENTIGRADE	IP	MP
			BI	CP
30154	100° to / À 600°	50° to / À 300°	20	200



ECONOMY REFRIGERATOR / FREEZER
THERMOMETER
THERMOMÈTRE À RÉFRIGÉRATEUR /
CONGÉLATEUR - MODÈLE ÉCONOMIQUE

ALUMINUM
 DUAL DIAL
 ALUMINIUM
 INDICATEUR DEGRÉ C° / F°

No.	FAHRENHEIT	CENTIGRADE	IP	MP
			BI	CP
30153	-20° to / À 86°	-30° to / À 30°	20	200



PORTION CONTROL SCALE BALANCE À PORTION

WHITE BAKED ENAMEL BODY - STAINLESS STEEL PLATFORM
FOR INSTITUTIONAL AND PROFESSIONAL USE
MOVEABLE DIAL - CAPACITY: 35 oz x 1/4 oz

CADRE EN MÉTAL EMAILLÉ BLANC - PLATE-FORME EN ACIER INOXYDABLE
POUR USAGE INSTITUTIONNEL ET PROFESSIONNEL
CADRAN ROTATIF - CAPACITÉ: 1 KG X 5 G

No.	OVER ALL INCH	HORS TOUT CM	IP BI	MP CP
3680	9 x 7-1/2 x 8	22.9 x 19.1 x 20.3	1	8

SCALES BALANCES

WHITE BAKED ENAMEL BODY - STAINLESS STEEL PLATFORM
FOR INSTITUTIONAL AND PROFESSIONAL USE

CADRE EN MÉTAL EMAILLÉ BLANC - PLATE-FORME EN ACIER INOXYDABLE
POUR USAGE INSTITUTIONNEL ET PROFESSIONNEL

CAPACITY: 35 oz x 1/4 oz / CAPACITÉ: 1 KG X 5 G



No.	OVER ALL INCH	HORS TOUT CM	IP BI	MP CP
3681	9 x 7-1/2 x 8	22.9 x 19.1 x 20.3	1	8

CAPACITY: 6-3/5 LB X 1/2 OZ / CAPACITÉ: 3 KG X 10 G

No.	OVER ALL INCH	HORS TOUT CM	IP BI	MP CP
3683	10-1/2 x 7-1/8 x 10-5/8	26.7 x 18.1 x 27.0	1	6

CAPACITY: 11 LB X 1 OZ / CAPACITÉ: 5 KG X 10 G

No.	OVER ALL INCH	HORS TOUT CM	IP BI	MP CP
3685	10-1/2 x 8-5/8 x 10-1/2	26.7 x 21.9 x 26.7	1	6

CAPACITY: 22 LB X 1 OZ / CAPACITÉ: 10 KG X 40 G

No.	OVER ALL INCH	HORS TOUT CM	IP BI	MP CP
3689	10-1/2 x 7-1/8 x 10-5/8	26.7 x 18.1 x 27.0	1	6

CAPACITY: 48 LB X 2 OZ / CAPACITÉ: 22 KG X 50 G

No.	OVER ALL INCH	HORS TOUT CM	IP BI	MP CP
3692	10-1/2 x 10-3/4 x 11	26.7 x 27.3 x 27.9	1	6



HEAVY DUTY SCALES BALANCES EXTRA ROBUSTE



STAINLESS STEEL PLATFORM - WHITE BAKED ENAMEL FINISH
FOR INSTITUTIONAL & PROFESSIONAL USE

PLATE-FORME EN ACIER INOXYDABLE - CADRE EN MÉTAL EMAILLÉ BLANC
POUR USAGE INSTITUTIONNEL ET PROFESSIONNEL

No.	CAP.	IP BI	MP CP
8110	0 - 110 LBS / 50 KG	1	6
8220	0 - 220 LBS / 120 KG	1	6



DIGITAL TIMER MINUTEUR DIGITAL

COUNTS DOWN FROM A MAXIMUM OF 99 MINUTES AND 59 SECONDS TO 1 SECOND, AT 1 SECOND INTERVALS - LOUD, CONTINUAL BEEP ALARM
EASEL, CLIP-ON, OR MAGNETIC MOUNT - AAA BATTERY INCLUDED

COMPTE À REBOURS EN INTERVALLE D'UNE SECONDE
DURÉE MAXIMALE 99 MINUTES ET 59 SECONDES - AVERTISSEUR SONORE
SUPPORT CHEVALET, PINCE, SURFACE MAGNÉTIQUE - PILE AAA INCLUSE

No.	OVER ALL INCH	HORS TOUT CM	IP BI	MP CP
3691	2-1/2 x 2-1/4	6.4 x 5.7	1	100



DIGITAL ELECTRONIC SCALE BALANCE NUMÉRIQUE



LCD DISPLAY - RECHARGEABLE BATTERY
METRIC & IMPERIAL MEASURES
OPERATING TEMPERATURE: -10°C TO 35°C
CHANGE-OVER MODE: AC/CH/LB/KG/G/OZ
POWER: 110V/60HZ UL APPROVED

AFFICHAGE Á CRISTAUX LIQUIDES - PILE RECHARGEABLE
MESURES MÉTRIQUE ET IMPÉRIALES

No.	CAPACITY	CAPACITÉ	IP BI	MP CP
3643	6 LB x 0.002 LB	3 KG x 1 G	1	4
3646	13 LB x 0.004 LB	6 KG x 2 G	1	4
3665	33 LB x 0.004 LB	15 KG x 2 G	1	4

IMPORTANT

- 1) Avoid rough treatment, shaking and vibration.
- 2) Ensure battery has enough power otherwise scale will read inaccurately.
- 3) Scale is not waterproof.
- 4) Use scale on a stable horizontal surface.
- 5) Use damp soft cloth for cleaning.
- 6) Weighing items over the maximum weight capacity will cause an error to display and may damage the scale.

IMPORTANT

- 1) Manipuler avec soins pour ne pas endommager les capteurs.
- 2) Une pile trop faible causera a une lecture imprécise.
- 3) Cette balance n'est pas étanche.
- 4) Utiliser sur une surface stable.
- 5) Nettoyer avec un tissu humide.
- 6) Si la capacité de pesage est dépassée, l'écran affichera erreur. enlever le surplus de poids immédiatement.



TWO-TIER GLASS RIMMER NÉCESSAIRE À GIVRER - DEUX NIVEAUX

BLACK PLASTIC - REPLACEABLE SPONGE
PLASTIQUE NOIR - ÉPONGE REMPLAÇABLE

No.	DESCRIPTION	IP	MP
		BI	CP
7902	COMPLETE / COMPLET	1	12
7901	SPONGE ONLY / ÉPONGE SEULEMENT	1	576



THREE-TIER GLASS RIMMER NÉCESSAIRE À GIVRER - TROIS NIVEAUX

BLACK PLASTIC - REPLACEABLE SPONGE
PLASTIQUE NOIR - ÉPONGE REMPLAÇABLE

No.	DESCRIPTION	IP	MP
		BI	CP
7903	COMPLETE / COMPLET	1	12
7904	SPONGE ONLY / ÉPONGE SEULEMENT	1	576



POURERS BEC VERSEURS



STAINLESS STEEL - FITS OIL/VINEGAR DISPENSERS
ACIER INOXYDABLE - POUR HUILIER ET VINAIGRIER EN VERRE

No.	DESCRIPTION	IP	MP
		BI	CP
7778	S/S LONG NECK / COL ALLONGÉ A/I	1	24
66301	S/S FLIP TOP / BOUCHON À RABAT A/I	1	24
66311	S/S WITH PLASTIC CAP / AVEC BOUCHON EN PLASTIQUE	1	24



CONTINUOUS FLOW POURERS BEC VERSEURS - DÉBIT CONTINU

PLASTIC / PLASTIQUE

No.	COLOUR	COULEUR	IP	MP
			BI	CP
7780	CHROME	CHROME	12	288
7786	CLEAR	TRANSPARENT	12	288



CONTINUOUS FLOW POURERS BEC VERSEURS - DÉBIT CONTINU

PLASTIC / PLASTIQUE

No.	COLOUR	COULEUR	IP	MP
			BI	CP
7781	KELLY GREEN	VERT IRLANDAIS	12	576
7782	MINT GREEN	VERT MENTHE	12	576
7783	SPARKLE GREEN	VERT BRILLANT	12	576
7784	SPARKLE RED	ROUGE BRILLANT	12	576
7785	FLUORESCENT RED	ROUGE FLUORESCENT	12	576



WITH COLLAR
AVEC COLLET
8801-8809



WITHOUT COLLAR
SANS COLLET
8811-8819

MEASURED POURERS BEC VERSEURS - DÉBIT CONTRÔLÉ

PLASTIC - RED NOZZLE - COLOUR CODED BASE FOR IDENTIFYING DIFFERENT CAPACITIES
PLASTIQUE - BEC VERSEUR ROUGE - CAPACITÉ INDENTIFIABLE À LA COULEUR DE LA BASE

No.	No.	COLOUR	COULEUR	CAP. OZ	CAP. ML	IP	MP
						BI	CP
8801	8811	ORANGE	ORANGE	1/2	15	12	144
8802	8812	BLACK	NOIR	5/8	18	12	144
8803	8813	GREEN	VERT	3/4	22	12	144
8804	8814	BLUE	BLEU	7/8	26	12	144
8805	8815	RED	ROUGE	1	30	12	144
8806	8816	PURPLE	VIOLET	1-1/8	33	12	144
8807	8817	CLEAR	TRANSPARENT	1-1/4	37	12	144
8808	8818	YELLOW	JAUNE	1-1/2	44	12	144
8809	8819	WHITE	BLANC	2	59	12	144

WINE BOTTLE OPENER TIRE-BOUCHON

BRASS PLATED - WOODEN HANDLE
CLEAR PLASTIC BOTTLE GUIDE - ATTACHES TO FLAT SURFACES UP TO 1-1/2" THICK

PLAQUÉ LAITON - ANCHE EN BOIS
GUIDE-BOUEILLE EN PLASTIQUE TRANSPARENT
S'ADAPTE À UNE SURFACE D'UNE ÉPAISSEUR DE 3.8 CM

No.	OVER ALL INCH	HORS TOUT CM	IP BI	MP CP
3374	21-1/2	54.6	1	6

See Separate Price List For Replacement Parts
Pour Pièces De Rechange, Voir Liste De Prix Séparée



WAITERS CORKSCREW TIRE-BOUCHON ET DÉCAPSULEUR

NICKEL PLATED STEEL - BLACK PLASTIC HANDLE - STAINLESS STEEL KNIFE BLADE
ACIER PLAQUÉ NICKEL - MANCHE EN PLASTIQUE NOIR
COUTEAU EN ACIER INOXYDABLE

No.	OVER ALL INCH	HORS TOUT CM	IP BI	MP CP
7958	??	??	20	120



CORKSCREW TIRE-BOUCHON

NICKEL PLATED SCREW AND BELL - WOODEN HANDLE
ACIER PLAQUÉ NICKEL - POIGNÉE EN BOIS

No.	OVER ALL INCH	HORS TOUT CM	IP BI	MP CP
7922	5-1/2	14.0	24	288



FRENCH STYLE CORKSCREW TIRE-BOUCHON À LEVIER

CHROME PLATED STEEL - PLASTIC BOTTLE GUIDE
FOR STANDARD AND WIDE-MOUTHED BOTTLES
ACIER PLAQUÉ CHROME - GUIDE EN PLASTIQUE
POUR OUVERTURES DE BOUTEILLES STANDARD OU LARGE

No.	OVER ALL INCH	HORS TOUT CM	IP BI	MP CP
7925	7	17.8	12	72



COMBINATION OPENER TIRE-BOUCHON ET DÉCAPSULEUR

NICKEL PLATED STEEL - STAINLESS STEEL KNIFE BLADE
ACIER PLAQUÉ NICKEL - COUTEAU EN ACIER INOXYDABLE

No.	IP BI	MP CP
7955	24	240



DELUXE WAITER'S CORKSCREW TIRE-BOUCHON ET DÉCAPSULEUR

NICKEL PLATED STEEL - BLUE PLASTIC HANDLE
STAINLESS STEEL KNIFE BLADE
ACIER PLAQUÉ NICKEL - MANCHE EN PLASTIQUE BLEU
COUTEAU EN ACIER INOXYDABLE

No.	IP BI	MP CP
7957	24	288





CAN PUNCH AND BOTTLE OPENER
DÉCAPSULEUR ET PERCE-BOÎTE

NICKEL PLATED TEMPERED STEEL
ACIER TREMPÉ PLAQUÉ NICKEL

No.	LENGTH INCH	LONGUEUR CM	IP BI	MP CP
7935	4	10.2	60	720



CAN PUNCH AND BOTTLE OPENER
DÉCAPSULEUR ET PERCE-BOÎTE

CHROME PLATED STEEL
MAKES HOLES LARGE ENOUGH TO INSERT A TEASPOON
ALLOWS EVEN VERY THICK LIQUIDS TO POUR WITH EASE

ACIER PLAQUÉ CHROME
PERCE UNE OUVERTURE DE LA LARGEUR D'UNE CUILLÈRE À THÉ
PERMET DE VERSER LES LIQUIDES LES PLUS CONSISTANTS

No.	LENGTH INCH	LONGUEUR CM	IP BI	MP CP
7970	6-3/4	17.1	12	50



FLAT BOTTLE OPENER
DÉCAPSULEUR

STAINLESS STEEL - 2.2 MM GAUGE
ACIER INOXYDABLE - CALIBRE 2.2 MM

No.	OVER ALL INCH	HORS TOUT CM	IP BI	MP CP
7973	7 x 2-1/2	17.8 x 6.4	12	120



SALSA OR SNACK DISH
BOL À SALSA OU ARACHIDES

BLACK MELAMINE
MÉLAMINE NOIR

No.	CAPACITY OZ	CAPACITÉ ML	IP BI	MP CP
9358	4	118	1	48



CHAMPAGNE BUCKET
SEAU À GLACE

STAINLESS STEEL
HEIGHT 8" - DIAMETER 8-1/2"
ACIER INOXYDABLE
HAUTEUR 20.3 CM - DIAMÈTRE 21.6 CM

No.	IP BI	MP CP
7894	6	24

CHAMPAGNE BUCKET SEAU À GLACE

ALUMINIUM
HEIGHT: 8-3/4" - DIAMETER: 7-3/4"
ALUMINIUM
HAUTEUR: 22.2 CM - DIAMÈTRE: 19.7 CM

No.		IP	MP
		BI	CP
7885		1	24



CHAMPAGNE BUCKET SEAU À GLACE

18-8 STAINLESS STEEL
HEIGHT: 10" - DIAMETER: 8-3/4"
ACIER INOXYDABLE 18-8
HAUTEUR: 25.4 CM - DIAMÈTRE: 22.2 CM

No.	DESCRIPTION	IP	MP
		BI	CP
7890	BUCKET / SEAU	6	24
7890H	HANDLE ONLY / POIGNÉE SEULEMENT	1	12



STAND SUPPORT

CHROME PLATED STEEL
HEIGHT: 27"

ACIER PLAQUÉ CHROME
HAUTEUR: 68.6 CM

No.	DESCRIPTION	IP	MP
		BI	CP
7887	STAND / SUPPORT	1	6
7887P	PARTS KIT / ENSEMBLE DE PIÈCES	1	12

Sold Separately / Vendu Séparément

CHAMPAGNE BUCKET SEAU À GLACE

STAINLESS STEEL
HEIGHT: 7-5/8" - DIAMETER: 8"
ACIER INOXYDABLE
HAUTEUR: 19.4 CM - DIAMÈTRE: 20.3 CM

No.	DESCRIPTION	IP	MP
		BI	CP
7892	COMPLETE / COMPLET	6	24
7892H	HANDLE ONLY / POIGNÉE SEULEMENT	1	12



CHAMPAGNE BUCKET - TABLE MODEL SEAU À GLACE - MODÈLE DE TABLE

STAINLESS STEEL
HEIGHT: 9-1/4" - DIAMETER: 8"
ACIER INOXYDABLE
HAUTEUR: 23.5 CM - DIAMÈTRE: 20.3 CM

No.	DESCRIPTION	IP	MP
		BI	CP
7895	COMPLETE / COMPLET	1	24
7895H	HANDLE ONLY / POIGNÉE SEULEMENT	1	12





ICE CHIPPER
PIC À GLACE

CAST ALUMINUM BODY - NICKEL PLATED TEMPERED STEEL TINES
WOODEN HANDLE

ALUMINIUM - POINTES EN ACIER TREMPÉ PLAQUÉ NICKEL
MANCHE EN BOIS

No.	OVER ALL INCH	HORS TOUT CM	IP BI	MP CP
7760	9	22.9	12	120



ICE PICK
PIC À GLACE

CARBON STEEL - HARDWOOD HANDLE

ACIER CARBONE - MANCHE EN BOIS DUR

No.	O.A. INCH	H.T. CM	HANDLE INCH	MANCHE CM	IP BI	MP CP
7761	9	22.9	4-5/8	11.7	12	300



ICE TONGS
PINCE À GLACE

CLEAR POLYCARBONATE
POLYCARBONATE TRANSPARENT

No.	LENGTH INCH	LONGUEUR CM	IP BI	MP CP
3077	7-1/4	18.4	1	600



ICE TONGS
PINCE À GLACE

STAINLESS STEEL
ACIER INOXYDABLE

No.	LENGTH INCH	LONGUEUR CM	IP BI	MP CP
7857	6-1/2	16.5	12	60



ICE TONGS
PINCE À GLACE

18-8 STAINLESS STEEL / ACIER INOXYDABLE 18-8

No.	LENGTH INCH	LONGUEUR CM	IP BI	MP CP
7858	6-7/8	17.5	1	288



ICE SCOOP
CUILLÈRE À GLACE

18-8 STAINLESS STEEL
CAPACITY: 4 oz

ACIER INOXYDABLE 18-8
CAPACITÉ: 118 ML

No.	DIMENSIONS INCH	DIMENSIONS CM	IP BI	MP CP
7920	9-1/2 x 5-3/8 x 3	24.1 x 13.7 x 7.6	36	144



BAR MIX POURERS - 1 QUART BOUTEILLE VERSEUSE

SAN PLASTIC SPOUT AND CAPS, POLYETHYLENE LID, JAR AND NECK

BEC ET CAPSULE EN PLASTIQUE SAN, BOCAL, COUVERCLE ET COL EN POLYÉTHYLÈNE

No.	DESCRIPTION	IP BI	MP CP
6991	COMPLETE - BROWN SPOUT / BEC VERSEUR BRUN	1	12
6993	COMPLETE - RED SPOUT/ BEC VERSEUR ROUGE	1	12
6995	COMPLETE - YELLOW SPOUT / BEC VERSEUR JAUNE	1	12
6996	COMPLETE - GREEN SPOUT/ BEC VERSEUR VERT	1	12
6997	COMPLETE - ORANGE SPOUT / BEC VERSEUR ORANGE	1	12
6998	COMPLETE - WHITE SPOUT/ BEC VERSEUR BLANC	1	12

PARTS / PIÈCES

No.	DESCRIPTION	IP BI	MP CP
69901	BROWN SPOUT / BEC VERSEUR BRUN	12	144
69903	RED SPOUT/ BEC VERSEUR ROUGE	12	144
69905	YELLOW SPOUT / BEC VERSEUR JAUNE	12	144
69906	GREEN SPOUT/ BEC VERSEUR VERT	12	144
69907	ORANGE SPOUT / BEC VERSEUR ORANGE	12	144
69908	WHITE SPOUT/ BEC VERSEUR BLANC	12	144
69915	NECK ONLY / COL SÔULEMENT	6	72
69916	JAR ONLY / RÉCIPIENT SEULEMENT	1	24
69917	PEBBLED CAP ONLY / CAPSULE / BEC VERSEUR	12	144
69921	BROWN LID / COUVERCLE BRUN	12	72
69923	RED LID / COUVERCLE ROUGE	12	72
69925	YELLOW LID / COUVERCLE JAUNE	12	72
69926	GREEN LID / COUVERCLE VERT	12	72
69927	ORANGE LID / COUVERCLE ORANGE	12	72
69928	WHITE LID / COUVERCLE BLANC	12	72



**BAR STRAINER
TAMIS DE BAR**

18-8 STAINLESS STEEL
4 PRONGS
ACIER INOXYDABLE 18-8
4 BRANCHES

No.	IP	MP
	BI	CP
7952	12	288



**LEMON / LIME
SQUEEZER WITH
STRAINER
PRESSE-LIME /
CITRON AVEC TAMIS**

18-8 STAINLESS STEEL
ACIER INOXYDABLE 18-8

No.	IP	MP
	BI	CP
7954	12	120



**BAR SHAKERS
SHAKERS POUR
LE BAR**

18-8 STAINLESS STEEL
ACIER INOXYDABLE 18-8
7-1/16" x 3-5/8" / 17.9 CM x 9.2 CM

No.	CAP. OZ	CAP. ML	IP	MP
			BI	CP
7950	28	828	12	72

5" x 3-1/4" / 12.7 CM x 8.3 CM

No.	CAP. OZ	CAP. ML	IP	MP
			BI	CP
7951	15	444	12	72



**3-PIECE BAR
SHAKERS
SHAKERS POUR
LE BAR - 3 PIÈCES**

18-8 STAINLESS STEEL
SHAKER, STRAINER AND JIGGER
DIMENSIONS: 6-3/4" x 3-3/4"
ACIER INOXYDABLE 18-8
GOBELET, PASSOIRE ET MESURE
DIMENSIONS: 17.1 CM X 9.5 CM

No.	CAP. OZ	CAP. ML	IP	MP
			BI	CP
7953	28	828	1	48
7956	15	444	1	48



**MUDDLER
PILON**

WOOD
BOIS

No.	L. INCH	LONG. CM	IP	MP
			BI	CP
3408	8	20.3	24	144



**BAR SPOON
CUILLÈRE POUR
LE BAR**

STAINLESS STEEL
RED PLASTIC TIP
ACIER INOXYDABLE
BOUT EN PLASTIQUE ROUGE

No.	L. INCH	LONG. CM	IP	MP
			BI	CP
7959	11	27.9	12	600



**COCKTAIL PARASOL
PARASOL À COCKTAIL**

PAPER AND WOOD
ASSORTED COLOURS
1 GROSS PER CARTON

PAPIER ET BOIS
COULEURS ASSORTIES
BOÎTE DE 144

No.	L. INCH	LONG. CM	IP	MP
			BI	CP
4601	4	10.2	1	100



**SANDWICH AND
COCKTAIL PICKS
PIQUE-SANDWICHS**

CELLOPHANE AND WOOD
ASSORTED COLOURS
10000 PER CARTON

CELLOPHANE ET BOIS
COULEURS ASSORTIES
10000 PAR CARTON

No.	L. INCH	LONG. CM	IP	MP
			BI	CP
4023	2-3/4	7.0	1M	10M
4024	4	10.2	1M	10M



**SHOT GLASS
GOBELET DOSEUR**

GLASS CONSTRUCTION
1/2 OUNCE, 1 OUNCE & 1-1/2 OUNCE MEASURES

FABRIQUÉ EN VERRE
1/2 ONCE, 1 ONCE & 1-1/2 ONCE

No.	DESCRIPTION	IP	MP
		BI	CP
7941	1-1/2 OUNCE / 0.045 LITRE	36	144

CONDIMENT SERVER SERVICE À CONDIMENTS

WHITE PLASTIC BASE - CLEAR POLYCARBONATE TOP WITH HINGE
FOUR 4" x 4" x 2-3/4" COMPARTMENTS - OVER ALL: 18-3/4" x 6" x 3-1/8"
BASE EN PLASTIQUE BLANC - COUVERCLE À CHARNIÈRE EN PLASTIQUE TRANSPARENT
QUATRE CASIERS DE 10.2 CM X 10.2 CM X 7.0 CM - HORS TOUT: 47.6 CM X 15.2 CM X 7.9



No.	DESCRIPTION	IP	MP
		BI	CP
7790	COMPLETE / COMPLET	6	36
7791	BASE ONLY / BASE SEULEMENT	1	36
7792	COVER ONLY / COUVERCLE SEULEMENT	12	36

CONDIMENT SERVERS SERVICES À CONDIMENTS

BLACK PLASTIC BODY - CLEAR PLASTIC COVER
WHITE PLASTIC INSERTS - DIMENSIONS: 19-1/2" x 6-3/8" x 3-5/8"
BOÎTIER EN PLASTIQUE NOIR - COUVERCLE EN PLASTIQUE TRANSPARENT
RÉCIPIENTS EN PLASTIQUE BLANC - DIMENSIONS: 49.5 CM X 16.2 CM X 9.2 CM



No.	DESCRIPTION	IP	MP
		BI	CP
7933	WITH SIX 1 PT INSERTS / AVEC SIX 0.48 L RÉCIPIENTS	1	6
7934	WITH FOUR 1-1/2 PT INSERTS / AVEC QUATRE 0.72 L RÉCIPIENTS	1	6
7936	WITH THREE 1 QT INSERTS / AVEC TROIS 0.95 L RÉCIPIENTS	1	6
7937	1 PT INSERT ONLY / 0.48 L RÉCIPIENT SEULEMENT	1	180
7938	1-1/2 PT INSERT ONLY / 0.72 L RÉCIPIENT SEULEMENT	1	120
7939	1 QT INSERT ONLY / 0.95 L RÉCIPIENT SEULEMENT	1	108

CONDIMENT SERVERS SERVICES À CONDIMENTS

STAINLESS STEEL BODY - CLEAR PLASTIC COVER
WHITE PLASTIC INSERTS
BOÎTIER EN ACIER INOXYDABLE - COUVERCLE EN PLASTIQUE TRANSPARENT
RÉCIPIENTS EN PLASTIQUE BLANC



No.	INSERTS CASIERS	DIMENSIONS	DIMENSIONS	IP	MP
		INCH	CM		
7944	4	12 x 5-1/2 x 3-1/2	30.5 x 14.0 x 8.9	1	12
7945	5	15 x 5-1/2 x 3-1/2	38.1 x 14.0 x 8.9	1	12
7946	6	18 x 5-1/2 x 3-1/2	45.7 x 14.0 x 8.9	1	12

INSERT ONLY / RÉCIPIENT SEULEMENT

No.	CAPACITY	CAPACITÉ	IP	MP
	PINT	L		
7940	1	0.57	1	120

BAR CADDY SUPPORT POUR ACCESSOIRES DE TABLE

BLACK PLASTIC
WITH COMPARTMENTS FOR NAPKINS, STIR STICKS AND OTHER DECORATIONS
PLASTIQUE NOIR - AVEC CASIERS POUR SERVIETTES DE PAPIER,
BATONNETS ET AUTRES ACCESSOIRES




No.	OVER ALL	HORS TOUT	IP	MP
	INCH	CM		
7949	5-3/4 x 9-1/2 x 4-1/8	14.6 x 24.1 x 10.5	1	12

TRIPLE GLASS BRUSH BROSSE À VERRE TRIPLE

NYLON BRISTLES - LARGE SUCTION CUP BASE
POILS DE NYLON - BASE VENTOUSE



No.	DESCRIPTION	IP	MP
		BI	CP
3283	COMPLETE / COMPLET	1	10
3284	SINGLE REFILL / RECHANGE	1	100




GLASS HANGERS

RANGE-VERRES

FOR GLASS STEMWARE - INCLUDES MOUNTING SCREWS

POUR VERRES À PIED - VIS INCLUS

No.	LENGTH INCH	LONGUEUR CM	IP BI	MP CP
BRASS PLATED / PLAQUÉ LAITON				
4510	10	25.4	12	72
4516	16	40.6	12	72
4524	24	61.0	12	48
CHROME PLATED / PLAQUÉ CHROME				
4511	10	25.4	12	72
4517	16	40.6	12	72
4525	24	61.0	12	48



OVERHEAD GLASS RACKS

RANGE-VERRES SUSPENDU

18" x 24" x 4" / 5 CHANNELS / 45.8 x 61.0 x 10.2 / 5 RAILS


No.	COLOUR COULEUR	IP BI	MP CP
91821	BRASS / LAITON	1	6
91822	BLACK / NOIR	1	6
91823	CHROME / CHROME	1	6

18" x 36" x 4" / 8 CHANNELS / 45.8 x 91.4 x 10.2 / 8 RAILS

No.	COLOUR COULEUR	IP BI	MP CP
91831	BRASS / LAITON	1	6
91832	BLACK / NOIR	1	6
91833	CHROME / CHROME	1	6

18" x 48" x 4" / 11 CHANNELS / 45.8 x 121.9 x 10.2 / 11 RAILS

No.	COLOUR COULEUR	IP BI	MP CP
91841	BRASS / LAITON	1	6
91842	BLACK / NOIR	1	6
91843	CHROME / CHROME	1	6




FLEXIBLE BAR MATS

TAPIS DE COMPTOIR SOUPLE

THERMOPLASTIC RUBBER
DIMENSIONS: 27" x 3-1/4"

CAOUTCHOUC THERMOPLASTIQUE
DIMENSIONS: 68.6 CM X 8.3 CM

No.	COLOUR	COULEUR	IP BI	MP CP
7960	BLACK	NOIR	12	48
7961	BROWN	BRUN	12	48



FLEXIBLE BAR SERVICE MAT

TAPIS DE COMPTOIR SOUPLE

THERMOPLASTIC RUBBER
DIMENSIONS: 12" X 18"

CAOUTCHOUC THERMOPLASTIQUE
DIMENSIONS: 30.5 CM X 45.7 CM

No.	COLOUR	IP BI	MP CP
7962	BLACK / NOIR		

WALL MOUNTED BOTTLE OPENER DÉCAPSULEUR

CHROME PLATED STEEL - FOR BARS AND HOTEL ROOMS

ACIER PLAQUÉ CHROME - POUR LES BARS ET CHAMBRES D'HÔTEL

No.	OVER ALL INCH	HORS TOUT CM	IP BI	MP CP
7989	3-5/8	9.2	24	288




BAR AND COUNTER MATTING TAPIS COUVRE-BAR ET ÉTAGÈRE

PLASTIC MESH - DIMENSIONS: 24" x 50"

MAILLE EN PLASTIQUE - DIMENSIONS: 61.0 CM X 15.24 M

SOLD IN ROLLS ONLY / VENDU AU ROULEAU SEULEMENT

No.	COLOUR	COULEUR	IP BI	MP CP
7750	WHITE	BLANC	1	4
7751	RED	ROUGE	1	4
7752	GREEN	VERT	1	4
7753	BLACK	NOIR	1	4



BAR WIPE / TEA TOWEL LINGE À VAISSELLE

100% COTTON - WHITE WITH RED STRIPES
1 DOZEN PER BAG

100% COTON - BLANC AVEC RAYURES ROUGES
EMBALLÉ EN SACS D'UNE DOUZAINES

No.	DIMENSIONS INCH	DIMENSIONS CM	IP BI	MP CP
7870	24-1/2 x 14-1/2	62.2 x 36.8	1	50



BOTTLE CAP CATCHER RÉCEPTEUR DE CAPSULES

18-8 STAINLESS STEEL
3-1/8" X 5-1/4" X 13-3/8"

ACIER INOXYDABLE 18-8
8 CM X 13.5 CM X 34 CM

No.	IP BI	MP CP
7988	2	12




SPEED RAILS / BOTTLE HOLDERS AUGE À BOUTEILLES

18-8 STAINLESS STEEL (3-3/4" X 6-1/4")

ACIER INOXYDABLE 18-8 (9.5 CM X 16 CM)

No.	LENGTH	LONGUEUR	IP BI	MP CP
7322	22	56.5	2	8
7332	32	82	2	6
7342	42	106.5	2	4



BAR MOP TOWELS LINGES À VAISSELLE

100% COTTON, 17" X 20" / 100% COTON, 43.2 CM X 50.8 CM

No.	DESCRIPTION	IP BI	MP CP
30907	24 OZ RIBBED / BORDS-CÔTES 680 GM	1	50
30908	24 OZ PLAIN / BORDS-UNIS 680 GM	1	50
30909	20 OZ RIBBED / BORDS-CÔTES 567 GM	1	50
30910	20 OZ PLAIN / BORDS-UNIS 567 GM	1	50





ROUND NON-SLIP TRAYS
PLATEAUX ROUNDS ANTIDÉRAPANTS

HEAVY DUTY POLYPROPYLENE
POLYPROPYLÈNE EXTRA RÉSISTANT

No.	DIAMETER INCH	DIAMÈTRE CM	IP BI	MP CP
81155	11	27.9	1	12
81456	14	35.6	1	12
81657	16	40.6	1	12



OVAL NON-SLIP TRAYS
PLATEAU OVALE ANTIDÉRAPANT

HEAVY DUTY POLYPROPYLENE
POLYPROPYLÈNE EXTRA RÉSISTANT

No.	DIMENSIONS INCH	DIMENSIONS CM	IP BI	MP CP
82758	22 x 26-7/8	55.9 x 68.3	1	12



PLASTIC FAST FOOD TRAYS
PLATEAUX DE SERVICE EN PLASTIQUE

MADE OF DURABLE POLYPROPYLENE PLASTIC
NON-SLIP SURFACE
FABRIQUÉ EN PLASTIQUE POLYPROPYLÈNE
SURFACE ANTIDÉRAPANT

No.	DIMENSIONS INCH	DIMENSIONS CM	IP BI	MP CP
84101	10 X 14 BLACK	25.4 X 35.6 NOIR	1	48
84102	RED	ROUGE	1	48
84103	BROWN	BRUN	1	48
84104	GREEN	VERT	1	48
86106	BLUE	BLEU	1	48
84107	ORANGE	ORANGE	1	48
86121	12 X 16 BLACK	30.5 X 40.6 NOIR	1	48
86122	RED	ROUGE	1	48
86123	BROWN	BRUN	1	48
86124	GREEN	VERT	1	48
86126	BLUE	BLEU	1	48
86127	ORANGE	ORANGE	1	48
88141	14 X 18 BLACK	35.6 X 45.7 NOIR	1	48
88142	RED	ROUGE	1	48
88143	BROWN	BRUN	1	48
88144	GREEN	VERT	1	48
88146	BLUE	BLEU	1	48
88147	ORANGE	ORANGE	1	48



TRAY STAND
PORTE-PLATEAUX

CHROME PLATED STEEL TUBING
3 STRAPS - 4 RUBBER "O" RINGS TO PREVENT TRAY SLIPPAGE

TUBE EN ACIER PLAQUÉ CHROME
3 COURROIES - 4 ANNEAUX EN CAOUTCHOUC EMPÊCHENT LE PLATEAU DE GLISSER

No.	DIMENSIONS INCH	DIMENSIONS CM	IP BI	MP CP
4501	15-3/4 x 19 x 32	40.0 x 48.3 x 81.3	1	6



TRAY STAND
PORTE-PLATEAUX

DOUBLE TOP BAR - CHROME PLATED STEEL TUBING - 3 STRAPS
DOUBLE BARRE - TUBE EN ACIER PLAQUÉ CHROME - 3 COURROIES

No.	DIMENSIONS INCH	DIMENSIONS CM	IP BI	MP CP
4503	20 x 16-1/2 x 32-1/4	50 x 41.9 x 81.8	1	6

TRAY STAND PORTE-PLATEAUX

WOOD - SOME ASSEMBLY REQUIRED
2 STRAPS - 4 RUBBER "O" RINGS TO PREVENT TRAY SLIPPAGE
BOIS - ASSEMBLAGE REQUIS
2 COURROIES - 4 ANNEAUX EN CAOUTCHOUC EMPÊCHENT LE PLATEAU DE GLISSER



No.	DIMENSIONS INCH	DIMENSIONS CM	IP BI	MP CP
4502	15-5/8 x 16-3/4 x 31-3/4	39.8 x 42.4 x 80.4	1	1

UTILITY CART CHARIOT DE SERVICE

3 TIER CART WITH SWIVEL CASTERS (4" DIAM) - 200 LB CAPACITY
CHARIOT DE SERVICE 3 ÉTAGÈRES - ROULETTES PIVOTANTES (10.2 CM DIAM)
CAPACITÉ TOTAL DE 90.7 KG



45331



45332

No.	DIMENSIONS INCH	DIMENSIONS CM	IP BI	MP CP
4533	28 x 16-1/2 x 37	71 x 41.9 x 94	1	1

45331 SILVERWARE BIN / BAC À COUVERTS
45332 REFUSE BIN / BAC-POUBELLES



CHROME WIRE UTILITY CARTS - 2 SHELF CHARIOT DE SERVICE - PLAQUÉ CHROME - 2 ÉTAGÈRES

HEAVY DUTY - CHROME PLATED CONSTRUCTION
INCLUDES 5" RUBBER CASTERS WITH BRAKES
SUPPORTS 600 LBS PER SHELF

PLAQUÉ CHROME - EXTRA ROBUSTE
ROULETTES AVEC FREIN- 5"
CHARGE MAXIMALE DE 273 KG PAR TABLETTE




No.	DIMENSIONS INCH	DIMENSIONS CM	IP BI	MP CP
31836	18 X 36	46 X 91.5	1	50
32436	24 X 36	61 X 91.5	1	50

RUBBER FLOOR MATS TAPIS EN CAOUTCHOUC


"ANTI-FATIGUE" - NON SLIP 36" X 60" X 1/2"
"ANTI-FATIGUE" - ANTIDÉRAPANTE 91.5 CM X 152.4 CM X 1.27CM

No.	DESCRIPTION	IP BI	MP CP
7965	BLACK GREASE RESISTANT / NOIR RÉISTANT À LA GRAISSE	1	50
7966	TERRACOTTA GREASE PROOF / A L'ÉPREUVE DES GRAISSES	1	50



RUBBER CONNECTING FLOOR MATS TAPIS EN CAOUTCHOUC MODULAIRE

"ANTI-FATIGUE" - NON SLIP 36" x 36" x 3/8"
INTERLOCK CONNECTING
"ANTI-FATIGUE" - ANTIDÉRAPANT 91.5 CM x 91.5 CM x 0.4 CM
MAILLES DE RACCORD



No.	DESCRIPTION	IP BI	MP CP
7963	BLACK GREASE RESISTANT / NOIR RÉISTANT À LA GRAISSE	1	60



LUGGAGE STAND PORTE-VALISE

CHROME PLATED STEEL TUBING
4 STRAPS

TUBE EN ACIER PLAQUÉ CHROME
4 COURROIES

No.	DIMENSIONS	DIMENSIONS	IP	MP
	INCH	CM		
4507	20 x 24-1/2 x 27	50.8 x 62.2 x 68.6	1	4



HIGH CHAIRS CHAISES HAUTE

MADE OF 3/4" THICK HARDWOOD
INCLUDES A NYLON SAFETY BELT AND CROTCH STRAP
ROUNDED EDGES AND CORNERS - RECESSED BOLTS AND FASTENERS
ALLOWS A CHILD TO SIT SAFELY AND COMFORTABLY AT MOST
STANDARD HEIGHT TABLES.
DIMENSIONS 20-1/4" x 20-1/4" x 28-1/2".

FABRIQUÉ EN BOIS DUR DE 1.9 CM
CEINTURE EN NYLON INCLUSE
TOUS LES COINS ET ANGLES SONT ARRONDIS
ÉCROUS ET VIS SONT EN RETRAIT
PERMET À UN ENFANT DE S'ASSEOIR CONFORTABLEMENT À UNE
TABLE DE HAUTEUR STANDARD. DIMENSIONS 51.4 X 51.4 X 72.4 CM.

No.	FINISH	FINI	IP	MP
4504	NATURAL	NATUREL	1	1
4505	MAHOGANY	ACAJOU	1	1
45040	STRAP ONLY / COURROIE SEULEMENT		1	1



LAZY SUSAN BASES ANNEAUX POUR TABLE TOURNANTE

ALUMINUM
STEEL BALL BEARINGS

ALUMINIUM
ROULEMENT SUR BILLES D'ACIER

No.	DIAMETER	DIAMÈTRE	IP	MP
	INCH	CM		
9652	12	30.5	1	25
9654	14	35.6	1	25
9656	16	40.6	1	25
9660	20	50.8	1	25



AUTOMATIC HINGE CHARNIÈRE AUTOMATIQUE

MULTI-ACTION
FOR DROP LEAF TABLE TOPS
ACTION MULTIPLE POUR TABLE À PANNEAUX

No.	IP	MP
9898	10	60

STAINLESS STEEL WORK TABLES TABLES DE TRAVAIL EN ACIER INOXYDABLE



No.	DIMENSIONS INCH	DIMENSIONS CM	IP BI	MP CP
82424	24 x 24	61.0 x 61.0	1	1
82430	24 x 30	61.0 x 76.2	1	1
82436	24 x 36	61.0 x 91.4	1	1
82448	24 x 48	61.0 x 121.9	1	1
82460	24 x 60	61.0 x 152.4	1	1
82472	24 x 72	61.0 x 182.9	1	1
83018	30 x 18	76.2 x 45.7	1	1
83030	30 x 30	76.2 x 76.2	1	1
83036	30 x 36	76.2 x 91.4	1	1
83048	30 x 48	76.2 x 121.9	1	1
83060	30 x 60	76.2 x 152.4	1	1
83072	30 x 72	76.2 x 182.9	1	1
81205	5" CASTER	ROULETTE - 5"	1	1
81215	5" CASTER W/BRAKE	ROULETTE - 5" AVEC FRIEN	1	1



WORK TABLES AND TABLE TOPS / TABLES DE TRAVAIL ET DESSUS DE TABLE

TABLE TOPS ** DESSUS DE TABLE OAK / WALNUT - REVERSIBLE CHÉNE / NOYER - RÉVERSIBLE



No.	DIMENSIONS INCH	DIMENSIONS CM	IP BI	MP CP
91121	24 x 24 x 1	61.0 x 61.0 x 2.5	2	2
91122	24 x 30 x 1	61.0 x 76.2 x 2.5	2	2
91124	24 x 42 x 1	61.0 x 106.6 x 2.5	2	2
91132	30 x 30 x 1	76.2 x 76.2 x 2.5	2	2
91134	30 x 42 x 1	76.2 x 106.6 x 2.5	2	2
91136	30 x 48 x 1	76.2 x 121.9 x 2.5	2	2
91143	36 x 36 x 1	91.4 x 91.4 x 2.5	2	2



TABLE TOPS ** DESSUS DE TABLE MAHOGANY / BLACK - REVERSIBLE ACAJOU / NOIR - RÉVERSIBLE



No.	DIMENSIONS INCH	DIMENSIONS CM	IP BI	MP CP
91221	24 x 24 x 1	61.0 x 61.0 x 2.5	2	2
91222	24 x 30 x 1	61.0 x 76.2 x 2.5	2	2
91224	24 x 42 x 1	61.0 x 106.6 x 2.5	2	2
91232	30 x 30 x 1	76.2 x 76.2 x 2.5	2	2
91234	30 x 42 x 1	76.2 x 106.6 x 2.5	2	2
91236	30 x 48 x 1	76.2 x 121.9 x 2.5	2	2
91243	36 x 36 x 1	91.4 x 91.4 x 2.5	2	2



TABLE TOPS - ROUND ** DESSUS DE TABLE - ROND OAK / WALNUT - REVERSIBLE CHÉNE / NOYER - RÉVERSIBLE



No.	DIMENSIONS INCH	DIMENSIONS CM	IP BI	MP CP
91111	24 x 1	61.0 x 2.5	2	2
91112	30 x 1	76.2 x 2.5	2	2
91113	36 x 1	91.4 x 2.5	2	2



TABLE TOPS - ROUND ** DESSUS DE TABLE - ROND MAHOGANY / BLACK - REVERSIBLE ACAJOU / NOIR - RÉVERSIBLE



No.	DIMENSIONS INCH	DIMENSIONS CM	IP BI	MP CP
91211	24 x 1	61.0 x 2.5	2	2
91212	30 x 1	76.2 x 2.5	2	2
91213	36 x 1	91.4 x 2.5	2	2



** NOT INCLUDED WITH PRE-PAID SHIPPING / PAS ADMISSABLE COMME ENVOI FRAIS DE TRANSPORT PAYÉ



9600 Series



9000 Series



9700 Series

**TABLE BASES **
BASES DE TABLE**

BLACK CAST IRON - HEIGHT: 28-1/2"
VARIOUS SIZES AVAILABLE TO SUIT ALMOST ANY
TABLE TOP - EASY TO ASSEMBLE - ALL BASES ARE
SOLD WITH AN 8" SPIDER, EXCEPT NO. 9633
THE 14" SPIDER IS AVAILABLE FOR ALL BASES FOR
AN ADDITIONAL CHARGE.
FONTE NOIR - HAUTEUR: 71.8 CM
CHOIX DE GRANDEUR DISPONIBLE - S'ADAPTE À
TOUS LES DESSUS DE TABLE - ASSEMBLAGE FAÇILE
TOUTES LES BASES SONT VENDUES AVEC UNE
PLAQUE DE SOUTIEN DE 20.3 CM, SAUF LE NO. 9633
LA PLAQUE DE SOUTIEN DE 35.6 CM EST DISPONIBLE
POUR TOUTES LES BASES À UN COÛT ADDITIONNEL.

**ROUND TABLE BASES **
BASES DE TABLE RONDES**

CAST IRON - BLACK FINISH - READY FOR
ASSEMBLY
COMPLETE WITH "SPIDER", COLUMN, ROD
AND GLIDES
FONTE NOIR - PRÊTES À ÊTRE ASSEMBLÉES
INCLUES COLONNE, PLAQUE DE SOUTIEN,
TIGE ET PATINS

**RIBBED TABLE BASES **
BASES DE TABLE CANNELÉES**

CAST IRON - BLACK FINISH, READY FOR
ASSEMBLY - COMPLETE WITH "SPIDER",
COLUMN, ROD AND GLIDES
FONTE NOIR - PRÊTE À ÊTRE ASSEMBLÉE -
INCLUES COLONNE, PLAQUE DE SOUTIEN, TIGE
ET PATINS

BLACK COLUMN / COLONNE NOIRE

ITEM	DESCRIPTION	PACKING
9601	END BASE 22"	10
9602	24" x 30"	5
9622	22" x 22"	5
9630	30" x 30"	5
9633	33" x 33"	5
9017	ROUND 17" DIA	
9022	ROUND 22" DIA	
9028	ROUND 28" DIA	
9717	17" DIA - RIBBED	
9722	22" DIA - RIBBED	
9728	28" DIA - RIBBED	

CHROME COLUMN / COLONNE CHROMÉE

ITEM	DESCRIPTION	PACKING
96011	END BASE 22"	10
96021	24" x 30"	5
96221	22" x 22"	5
96301	30" x 30"	5
96331	33" x 33"	5
91017	ROUND 17" DIA	
91022	ROUND 22" DIA	
91028	ROUND 28" DIA	
97171	17" DIA - RIBBED	
97221	22" DIA - RIBBED	
97281	28" DIA - RIBBED	

**BLACK COLUMN - BAR HEIGHT TABLE 40"
COLONNE NOIRE - TABLE DE BAR HAUTEUR 40"**

ITEM	DESCRIPTION
95017	ROUND 17" DIA
95022	ROUND 22" DIA
95028	ROUND 28" DIA
96015	END BASE 22"
96025	24" x 30"
96225	22" x 22"
96305	30" x 30"
96335	33" x 33"
97175	17" DIA
97225	22" DIA
97285	28" DIA

** NOT INCLUDED WITH PRE-PAID SHIPPING / PAS ADMISSABLE COMME ENVOI FRAIS DE TRANSPORT PAYÉ



9000 Series **
Casting Only



9700 Series **
Oval Ribbed Casting



9700 Series **
Round Ribbed Casting



9617 **



ITEM	DESCRIPTION	PACKING
9601P	22" CASTING ONLY FOR 9601 / PATTE SEULEMENT POUR 9601	10
9602P	24" x 30" CASTING ONLY FOR 9602 / PATTE SEULEMENT POUR 9602	5
9622P	22" x 22" CASTING ONLY FOR 9622 / PATTE SEULEMENT POUR 9622	5
9630P	30" x 30" CASTING ONLY FOR 9630 / PATTE SEULEMENT POUR 9630	5
9633P	33" x 33" CASTING ONLY FOR 9633 / PATTE SEULEMENT POUR 9633	5
9017P	17" CASTING ONLY / BASE SEULEMENT 17"	
9022P	22" CASTING ONLY / BASE SEULEMENT 22"	
9028P	28" CASTING ONLY / BASE SEULEMENT 28"	
9717P	17" ROUND RIBBED CASTING / BASE CANNELÉES 17"	
9722P	22" ROUND RIBBED CASTING / BASE CANNELÉES 22"	
9728P	28" ROUND RIBBED CASTING / BASE CANNELÉES 28"	
9610	25" BLACK STEEL TUBE / CYLINDRE NOIR DE 63.5 CM	5
9611	25" CHROME PLATED STEEL TUBE / CYLINDRE EN ACIER PLAQUÉ CHROME 63.5 CM	5
9612	BLACK STEEL TUBE / CYLINDRE NOIRE DE 96.5 CM	5
9614	FOUR PRONG TOP SPIDER - 14" PLAQUE DE SOUTIEN À QUATRE FOURCHES - 35.6 CM	5
9615	FOUR PRONG TOP SPIDER - 13" PLAQUE DE SOUTIEN À QUATRE FOURCHES - 33.0 CM	10
9617	FOOT RING-REST FOR BAR HEIGHT TABLE REPOSE-PIEDS POUR TABLE DE BAR	
9618	26-3/4" ROD / TIGE DE 67.9 CM	
9619 N	NUT FOR NO. 9618 / ÉCROUS POUR NO. 9618	
9620	40-1/8" ROD / TIGE DE 101.9 CM	

** NOT INCLUDED WITH PRE-PAID SHIPPING / PAS ADMISSABLE COMME ENVOI FRAIS DE TRANSPORT PAYÉ



CHROME POSTS POTEAU PLAQUÉ CHROME



HEAVY DUTY CHROME FINISH
PLAQUÉ CHROME EXTRA ROBUSTE

No.	HEIGHT INCH	HAUTEUR CM	IP BI	MP CP
11013	13	33	1	4
11034	34	86.3	1	4
11054	54	137.1	1	4
11060	60	152.4	1	4
11064	64	162.6	1	4
11072	72	182.9	1	4
11084	84	213.3	1	4




CHROME WALL BRACKETS SUPPORT MURAL PLAQUÉ CHROME



HEAVY DUTY CHROME FINISH
PLAQUÉ CHROME EXTRA ROBUSTE

No.	WIDTH INCH	LARGEUR CM	IP BI	MP CP
11114	14	35.6	1	20
11118	18	45.7	1	20
11124	24	61	1	20



CHROME DOUBLE WALL BRACKETS SUPPORT MURAL DOUBLE PLAQUÉ CHROME



HEAVY DUTY CHROME FINISH
PLAQUÉ CHROME EXTRA ROBUSTE

No.	WIDTH INCH	LARGEUR CM	IP BI	MP CP
11115	14	35.6	1	20
11119	18	45.7	1	20
11125	24	61	1	20



ACCESSORIES ACCESSOIRES



No.	DESCRIPTION	IP BI	MP CP
11199	CHROME "S" - HOOK / CROCHET CHROME "S"	4	200
11289	RUBBER DONUT BUMPER / PARE CHOC EN CAOUTCHOUC	5	200
11205	5" CASTER / ROULETTE - 5"	4	16
11215	5" CASTER WITH BRAKE / ROULETTE - 5" AVEC FREIN	4	16
11200	BLACK POST CLIPS 4/BAG / COLIER D'ATTACHE NOIR 4/SAC	4	300
11204	FOOT PLATE / PLAQUE D'ANCRAGE	4	50



EPOXY POSTS & ACCESSORIES POTEAU EPOXY & ACCESSOIRES



No.	HEIGHT INCH	HEIGHT CM	IP BI	MP CP
21013	13	33	1	4
21034	34	86.3	1	4
21054	54	137.1	1	4
21064	64	162.6	1	4
21072	72	182.9	1	4
21084	84	213.3	1	4

DESCRIPTION

21199	JADE EPOXY "S" - HOOK / CROCHET EPOXY "S"	4	200
-------	---	---	-----



COMMERCIAL WIRE SHELVING SYSTÈME DE RANGEMENT COMMERCIAL

HEAVY DUTY CHROME FINISH
PLAQUÉ CHROME EXTRA ROBUSTE

SHELVES / ETAGÈRES

No.	DIMENSIONS INCH	DIMENSIONS CM	IP	MP
			BI	CP
11424	14 x 24	35.6 x 61	1	4
11430	14 x 30	35.6 x 76.2	1	4
11436	14 x 36	35.6 x 91.4	1	4
11442	14 x 42	35.6 x 106.6	1	4
11448	14 x 48	35.6 x 121.9	1	4
11454	14 x 54	35.6 x 137.1	1	2
11460	14 x 60	35.6 x 152.4	1	2
11472	14 x 72	35.6 x 182.9	1	2
11824	18 x 24	45.7 x 61	1	4
11830	18 x 30	45.7 x 76.2	1	4
11836	18 x 36	45.7 x 91.4	1	4
11842	18 x 42	45.7 x 106.6	1	4
11848	18 x 48	45.7 x 121.9	1	4
11854	18 x 54	45.7 x 137.1	1	2
11860	18 x 60	45.7 x 152.4	1	2
11872	18 x 72	45.7 x 182.9	1	2
12124	21 x 24	53.3 x 61	1	4
12130	21 x 30	53.3 x 76.2	1	4
12136	21 x 36	53.3 x 91.4	1	4
12142	21 x 42	53.3 x 106.6	1	4
12148	21 x 48	53.3 x 121.9	1	4
12154	21 x 54	53.3 x 137.1	1	2
12160	21 x 60	53.3 x 152.4	1	2
12172	21 x 72	53.3 x 182.9	1	2
12424	24 x 24	61 x 61	1	4
12430	24 x 30	61 x 76.2	1	4
12436	24 x 36	61 x 91.4	1	4
12442	24 x 42	61 x 106.6	1	4
12448	24 x 48	61 x 121.9	1	4
12454	24 x 54	61 x 137.1	1	2
12460	24 x 60	61 x 152.4	1	2
12472	24 x 72	61 x 182.9	1	2



COMMERCIAL WIRE SHELVING
SYSTÈME DE RANGEMENT COMMERCIAL



HEAVY DUTY JADE EPOXY FINISH
 REVÊTEMENT EPOXY EXTRA ROBUSTE

SHELVES / ETAGÈRES

No.	DIMENSIONS	DIMENSIONS	IP	MP
	INCH	CM		
21424	14 x 24	35.6 x 61	1	4
21430	14 x 30	35.6 x 76.2	1	4
21436	14 x 36	35.6 x 91.4	1	4
21442	14 x 42	35.6 x 106.6	1	4
21448	14 x 48	35.6 x 121.9	1	4
21454	14 x 54	35.6 x 137.1	1	2
21460	14 x 60	35.6 x 152.4	1	2
21472	14 x 72	35.6 x 182.9	1	2
21824	18 x 24	45.7 x 61	1	4
21830	18 x 30	45.7 x 76.2	1	4
21836	18 x 36	45.7 x 91.4	1	4
21842	18 x 42	45.7 x 106.6	1	4
21848	18 x 48	45.7 x 121.9	1	4
21854	18 x 54	45.7 x 137.1	1	2
21860	18 x 60	45.7 x 152.4	1	2
21872	18 x 72	45.7 x 182.9	1	2
22124	21 x 24	53.3 x 61	1	4
22130	21 x 30	53.3 x 76.2	1	4
22136	21 x 36	53.3 x 91.4	1	4
22142	21 x 42	53.3 x 106.6	1	4
22148	21 x 48	53.3 x 121.9	1	4
22154	21 x 54	53.3 x 137.1	1	2
22160	21 x 60	53.3 x 152.4	1	2
22172	21 x 72	53.3 x 182.9	1	2
22424	24 x 24	61 x 61	1	4
22430	24 x 30	61 x 76.2	1	4
22436	24 x 36	61 x 91.4	1	4
22442	24 x 42	61 x 106.6	1	4
22448	24 x 48	61 x 121.9	1	4
22454	24 x 54	61 x 137.1	1	2
22460	24 x 60	61 x 152.4	1	2
22472	24 x 72	61 x 182.9	1	2

MOPS VADROUILLE



No.	DESCRIPTION	IP BI	MP CP
8560	MOP HANDLE 60" PLASTIC HEAD / POIGNÉE PLASTIQUE	1	1
8561	MOP HANDLE 60" METAL HEAD / POIGNÉE METAL	1	1
85480	MOP HEAD 480 GR. LOOPED END / BRINS BOUCLES	1	1
85481	MOP HEAD 480 GR. CUT END / BRINS COUPES	1	1
85680	MOP HEAD 680 GR. LOOPED END / BRINS BOUCLES	1	1
85681	MOP HEAD 680 GR. CUT END / BRINS COUPES	1	1



MOP BUCKET WITH WRINGER SEAU ET ESSOREUSE



HEAVY DUTY PLASTIC - SIDE PRESS WRINGER
PLASTIQUE EXTRA ROBUSTE - PRESSE LATÉRALE

No.	DESCRIPTION	IP BI	MP CP
8536	36QT. WITH WRINGER / 36 QT. AVEC ESSOREUSE	1	1
8537	WRINGER ONLY / ESSOREUSE SEULEMENT	1	1



TRASH BINS POUBELLES



HEAVY DUTY POLYETHYLENE - GREY
POLYÉTHYLÈNE EXTRA ROBUSTE - GRIS

No.	DESCRIPTION	IP BI	MP CP
8520	DOLLY FOR #8532 & #8544 / SOCLE ROULANT	1	1
8522	TRASH BIN - 23 GAL. / POUBELLE - 23 GAL. NOIR	1	1
8523	TRASH BIN - 23 GAL. / POUBELLE - 23 GAL. GRIS	1	1
8532	TRASH BIN - 32 GAL. / POUBELLE - 32 GAL. GRIS	1	1
8544	TRASH BIN - 44 GAL. / POUBELLE - 44 GAL. GRIS	1	1
85211	COVER - 23 GAL. / COUVERCLE NOIR	1	1
85231	COVER - 23 GAL. / COUVERCLE GRIS	1	1
85321	COVER - 32 GAL. / COUVERCLE GRIS	1	1
85441	COVER - 44 GAL. / COUVERCLE GRIS	1	1



FLOOR SIGNS PANNEAU D'AFFICHAGE



No.	DESCRIPTION	IP BI	MP CP
8524	CAUTION SIGN - 4 SIDES - 20" - POP UP PANNEAU D'AFFICHAGE - 4 SURFACES	1	1
85241	FLASHING LIGHT FOR #8524 CLIGNOTANT POUR #8524	1	1
85252	"WET FLOOR" SIGN - 25' YELLOW PANNEAU D'AVERTISSEMENT JAUNE 25"	1	1
85272	"WET FLOOR" SIGN - 27' CONE SHAPE PANNEAU D'AVERTISSEMENT CONE 27"	1	1

